



DIPUTACIÓN PROVINCIAL
DE HUELVA

Boletín mensual de coyuntura laboral provincia de Huelva

I.S.S.N. 2605-017X

Servicio de Coordinación CESpH

ÍNDICE

1. CLAVES MENSUALES
2. PARO REGISTRADO
 - [2.1. PROVINCIA](#)
 - [2.2. MUNICIPIOS](#)
 - [2.3. COMARCAS](#)
3. CONTRATACIONES
 - [3.1. PROVINCIA](#)
 - [3.2. MUNICIPIOS](#)
4. AFILIACIONES
 - [4.1. PROVINCIA](#)
 - [4.2. MUNICIPIOS](#)
5. [GLOSARIO y REFERENCIAS](#)

1. CLAVES MENSUALES. NOVIEMBRE 2023

PARO REGISTRADO

En el mes de noviembre y en relación al mes anterior, el paro registrado decrece en 115 personas en la provincia de Huelva (-0,29%), un -1,23% en Andalucía y un -0,89% en España.

El paro registrado en hombres arroja una diferencia mensual de 76 personas menos (-0,46%) y en mujeres de 39 paradas menos (-0,16%). En relación al mismo mes del año anterior, el paro registrado en hombres desciende un 9,04% (-1.622 parados) y en las mujeres desciende un 8,54% (-2.207 paradas).

Por segmentos de edad y, en relación al mes anterior, las personas menores de 25 años muestran un crecimiento mensual de 42 personas (1,18%); en el grupo de 25 a 44 años disminuye en 96 personas (-0,64%) y en los mayores o iguales a 45 años en 61 personas (-0,28%). En relación al año anterior, las personas paradas menores de 25 años aumentan en 51 (1,44%), las que están en el grupo de 25 a 44 años descienden en 2.109 (-12,41%) y las mayores o iguales a 45 años en 1.771 (-7,61%).

Por sectores y, en relación al mes anterior, el paro registrado aumenta en agricultura (2,42%), industria (0,29%) y sin empleo anterior (2,94%), descendiendo en construcción (-2,21%) y servicios (-1,15%). Respecto a noviembre de 2022, desciende el paro un 26,73% en agricultura, 11,25% en industria, 6,58% en construcción y 4,46% en servicios, aumentando un 3,28% en sin empleo anterior.

En este mes de noviembre el número de personas desempleadas se ha situado en 39.968. La cifra de parados/as en Huelva para este undécimo mes de 2023 en relación a la registrada en 2022 cae un 8,74%, mientras que en Andalucía se produce un decremento del 5,15% y en España del 5,09%.

CONTRATACIONES

El total de contratos en la provincia de Huelva se situó en 18.957 de los cuales 11.477 son temporales y 7.480 indefinidos, mostrando éstos un descenso del 31,48% respecto al mes anterior y del 35,73% en relación a noviembre de 2022; situándose la proporción de contratos indefinidos sobre el total en el 39,46% en Huelva, el 41,45% en Andalucía y el 41,47% en España.

Por sectores, la contratación se distribuyó de la siguiente forma: 50,90% servicios, 36,59% agricultura, 7,53% construcción y 4,97% industria.

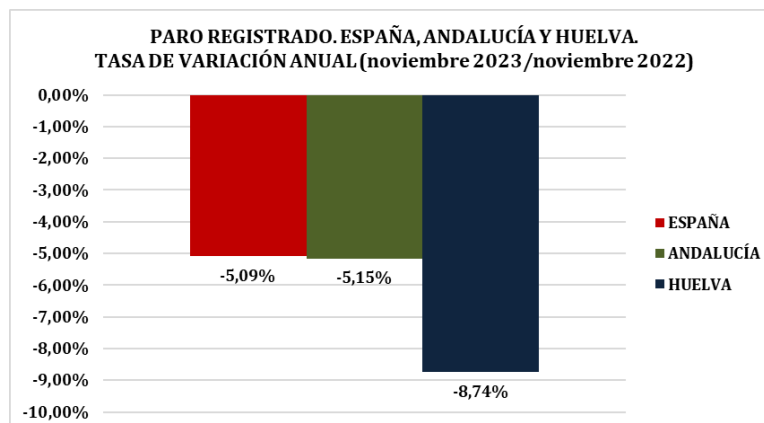
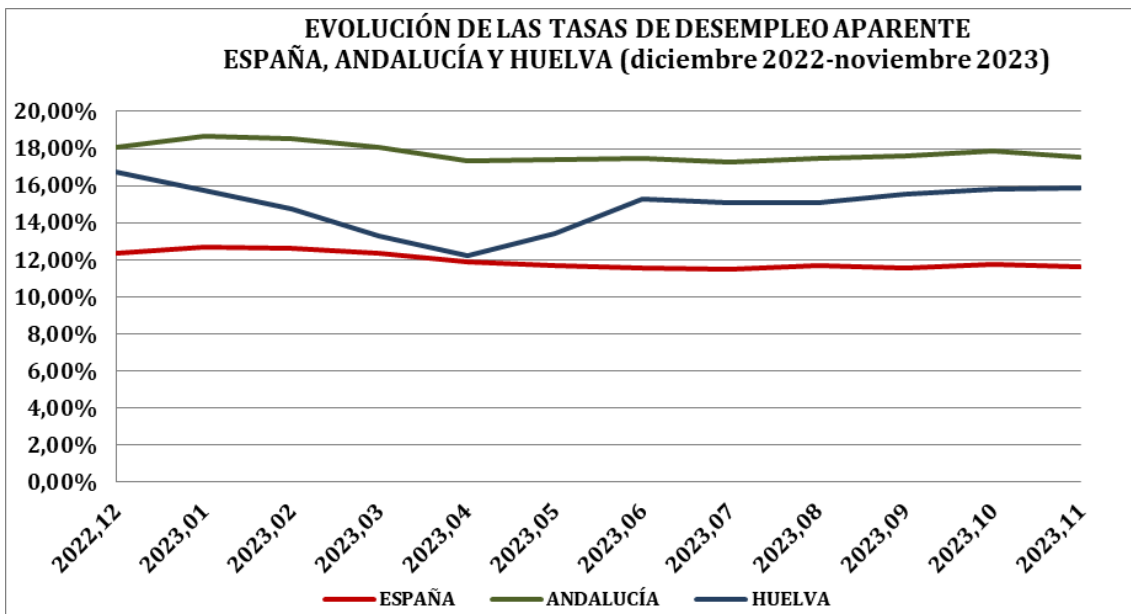
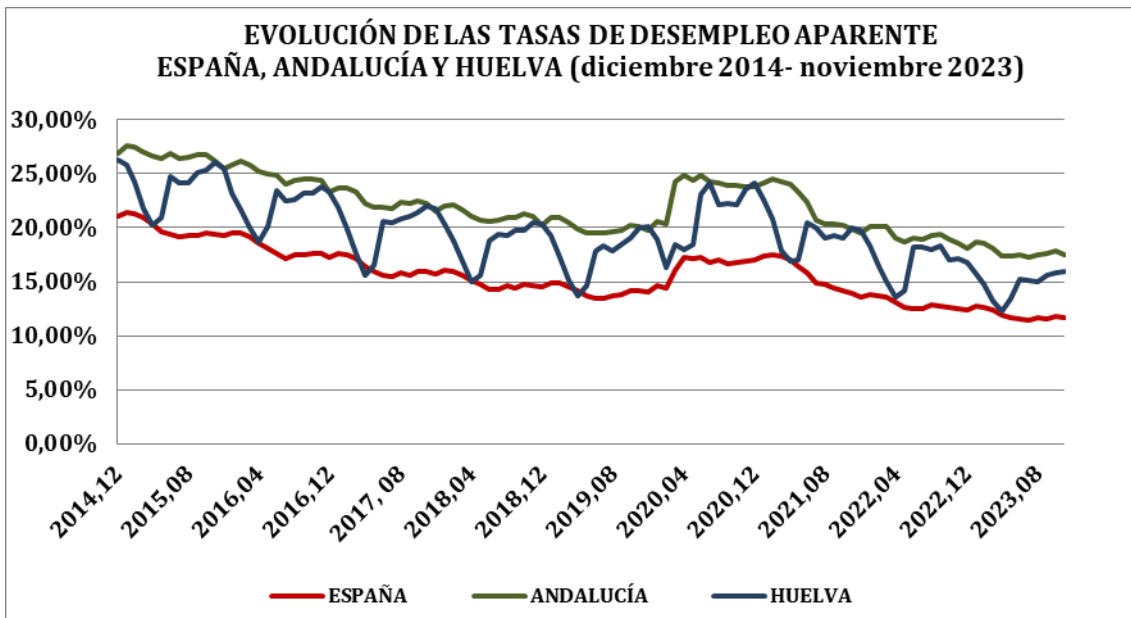
AFILIACIONES

En el caso de Huelva, se produce un descenso del número de afiliaciones a la Seguridad Social, con 1.884 bajas en el mes de noviembre (-0,88%). En relación al mismo mes del año anterior, en Huelva la tasa de variación es del -0,13%, en Andalucía del 1,88% y en España del 2,59%. Situándose en Huelva el número de personas afiliadas en noviembre de 2023 en 211.304.

Por regímenes la distribución de la afiliación es la siguiente: 60,86% Régimen General; 23,78% Régimen Especial Agrario; 13,81% Autónomos; 0,91% Régimen Especial del Mar y 0,65% Régimen Especial Empleados del Hogar.

PERSONAS PARADAS - NOVIEMBRE 2023			
	HUELVA	ANDALUCÍA	ESPAÑA
Nº personas	39.968	710.753	2.734.831
Tasa de variación mensual (%)	-0,29%	-1,23%	-0,89%
Diferencia mensual	-115	-8.852	-24.573
Tasa de variación interanual (%)	-8,74%	-5,15%	-5,09%
Diferencia anual	-3.829	-38.624	-146.549

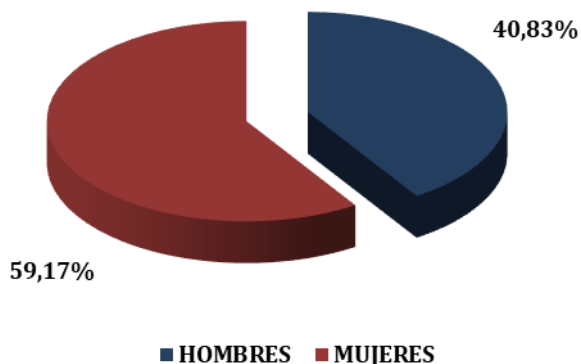
Fuente: Ministerio de Trabajo y Economía Social.



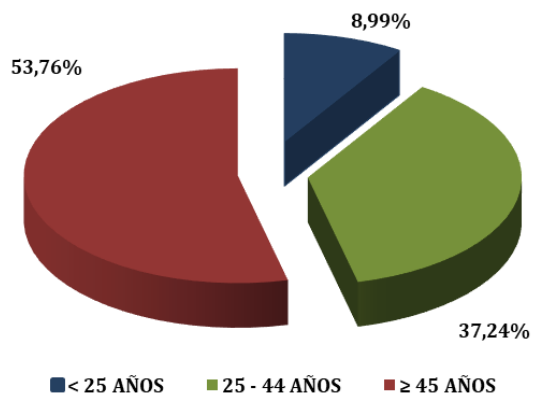
PERSONAS PARADAS POR SEXO Y GRUPOS DE EDAD - NOVIEMBRE 2023					
PROVINCIA HUELVA	Nº personas	Diferencia mensual	Tasa v. mensual	Diferencia anual	Tasa v. inter-anual
HOMBRES	16.317	-76	-0,46%	-1.622	-9,04%
MUJERES	23.651	-39	-0,16%	-2.207	-8,54%
MENORES 25 AÑOS	3.595	42	1,18%	51	1,44%
DE 25 A 44 AÑOS	14.886	-96	-0,64%	-2.109	-12,41%
≥A 45 AÑOS	21.487	-61	-0,28%	-1.771	-7,61%

Fuente: Ministerio de Trabajo y Economía Social.

PARO REGISTRADO/SEXO



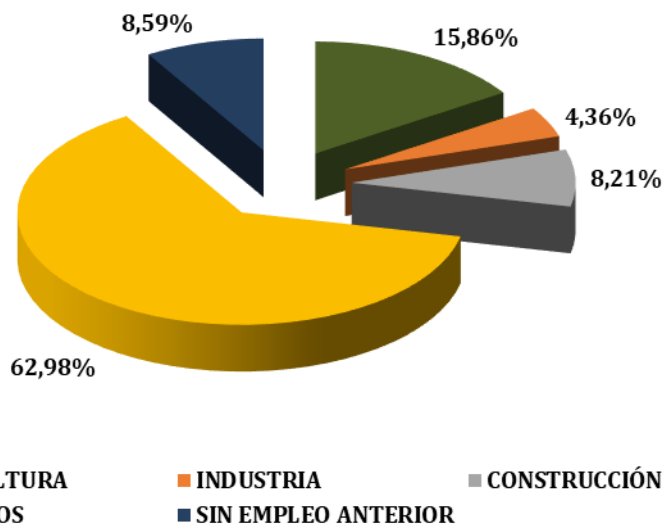
PARO REGISTRADO/EDAD



PERSONAS PARADAS POR SECTORES - NOVIEMBRE 2023					
PROVINCIA HUELVA	Nº personas	Diferencia mensual	Tasa v. mensual	Diferencia anual	Tasa v. inter-anual
AGRICULTURA	6.339	150	2,42%	-2.312	-26,73%
INDUSTRIA	1.744	5	0,29%	-221	-11,25%
CONSTRUCCIÓN	3.280	-74	-2,21%	-231	-6,58%
SERVICIOS	25.171	-294	-1,15%	-1.174	-4,46%
SIN EMPLEO ANTERIOR	3.434	98	2,94%	109	3,28%

Fuente: Ministerio de Trabajo y Economía Social.

PARO REGISTRADO/SECTORES



PARO POR SEXO Y EDAD-NOVIEMBRE 2023

MUNICIPIOS	TOTAL	MES ANT.	DIF. MENS.	HOMBRES					MUJERES				
				TOTAL	<25	25 - 44	≥45	% TOTAL	TOTAL	<25	25 - 44	≥45	% TOTAL
ALÁJAR	93	97	-4	45	2	9	34	48,39%	48	3	21	24	51,61%
ALJARAQUE	1.409	1.411	-2	500	58	172	270	35,49%	909	43	348	518	64,51%
ALMENDRO, EL	52	65	-13	21	1	5	15	40,38%	31	0	13	18	59,62%
ALMONASTER LA REAL	131	127	4	52	3	13	36	39,69%	79	6	33	40	60,31%
ALMONTE	1.823	1.808	15	704	78	250	376	38,62%	1.119	65	357	697	61,38%
ALOSNO	305	322	-17	133	9	41	83	43,61%	172	12	52	108	56,39%
ARACENA	654	664	-10	239	18	92	129	36,54%	415	17	161	237	63,46%
AROCHE	135	140	-5	54	7	14	33	40,00%	81	12	37	32	60,00%
ARROYOMOLINOS DE LEON	98	100	-2	35	2	8	25	35,71%	63	3	21	39	64,29%
AYAMONTE	1.396	1.380	16	631	59	220	352	45,20%	765	65	285	415	54,80%
BEAS	273	262	11	120	13	39	68	43,96%	153	14	73	66	56,04%
BERROCAL	20	18	2	17	0	9	8	85,00%	3	0	1	2	15,00%
BOLLULOS PAR DEL CONDADO	817	806	11	423	51	136	236	51,77%	394	34	163	197	48,23%
BONARES	245	248	-3	111	20	38	53	45,31%	134	15	60	59	54,69%
CABEZAS RUBIAS	39	43	-4	18	3	3	12	46,15%	21	1	7	13	53,85%
CALA	131	135	-4	44	1	9	34	33,59%	87	7	30	50	66,41%
CALAÑAS	244	236	8	91	5	36	50	37,30%	153	7	65	81	62,70%
CAMPILLO, EL	183	188	-5	81	10	28	43	44,26%	102	8	42	52	55,74%
CAMPOFRIO	63	63	0	25	4	7	14	39,68%	38	4	13	21	60,32%
CAÑAVERAL DE LEON	32	37	-5	18	2	4	12	56,25%	14	1	5	8	43,75%
CARTAYA	1.033	1.030	3	429	59	169	201	41,53%	604	57	239	308	58,47%
CASTAÑO DEL ROBLEDO	25	28	-3	11	0	0	11	44,00%	14	2	3	9	56,00%
CERRO DE ANDEVALO, EL	166	171	-5	70	5	27	38	42,17%	96	7	43	46	57,83%
CHUCENA	112	112	0	54	8	14	32	48,21%	58	6	27	25	51,79%
CORTECONCEPCION	55	45	10	27	1	11	15	49,09%	28	0	12	16	50,91%
CORTEGANA	377	381	-4	177	17	65	95	46,95%	200	13	79	108	53,05%
CORTELAZOR	30	36	-6	13	1	3	9	43,33%	17	0	8	9	56,67%
CUMBRES DE ENMEDIO	7	4	3	5	1	1	3	71,43%	2	0	1	1	28,57%
CUMBRESODEOSAN BARTOLOME	24	31	-7	10	0	4	6	41,67%	14	0	6	8	58,33%
CUMBRES JUNIORES	122	131	-9	58	4	14	40	47,54%	64	3	24	37	52,46%
ENCINASOLA	81	83	-2	37	3	11	23	45,68%	44	2	12	30	54,32%
ESCACENA DEL CAMPO	95	103	-8	42	10	13	19	44,21%	53	5	24	24	55,79%
FUENTEHERIDOS	76	74	2	30	5	8	17	39,47%	46	3	19	24	60,53%
GALAROZA	127	137	-10	66	5	16	45	51,97%	61	5	28	28	48,03%
GIBRALEON	945	957	-12	377	35	119	223	39,89%	568	53	193	322	60,11%
GRANADA DE RIO-TINTO, LA	26	29	-3	9	1	2	6	34,62%	17	0	7	10	65,38%
GRANADO, EL	31	34	-3	17	1	4	12	54,84%	14	1	5	8	45,16%
HIGUERA DE LA SIERRA	116	114	2	56	8	19	29	48,28%	60	1	26	33	51,72%
HINOJALES	25	30	-5	14	2	8	4	56,00%	11	0	6	5	44,00%
HINOJOS	190	186	4	77	8	33	36	40,53%	113	12	54	47	59,47%
HUELVA	13.980	14.079	-99	5.443	579	1.994	2.870	38,93%	8.537	558	3.257	4.722	61,07%
ISLA CRISTINA	1.828	1.802	26	828	111	306	411	45,30%	1.000	105	419	476	54,70%
JABUGO	201	204	-3	79	3	32	44	39,30%	122	8	34	80	60,70%
LEPE	1.825	1.782	43	767	110	281	376	42,03%	1.058	85	474	499	57,97%
LINARES DE LA SIERRA	25	30	-5	11	0	4	7	44,00%	14	2	4	8	56,00%
LUCENA DEL PUERTO	102	94	8	49	9	23	17	48,04%	53	11	25	17	51,96%
MANZANILLA	125	129	-4	65	9	20	36	52,00%	60	10	29	21	48,00%
MARINES, LOS	35	35	0	9	0	5	4	25,71%	26	2	6	18	74,29%
MINAS DE RIOTINTO	336	337	-1	146	21	55	70	43,45%	190	12	79	99	56,55%
MOGUER	1.115	1.042	73	516	68	188	260	46,28%	599	55	242	302	53,72%
NAVA, LA	36	35	1	14	1	3	10	38,89%	22	2	3	17	61,11%
NERVA	515	511	4	220	22	89	109	42,72%	295	27	112	156	57,28%
NIEBLA	336	345	-9	124	13	50	61	36,90%	212	18	70	124	63,10%
PALMA DEL CONDADO, LA	746	763	-17	291	42	98	151	39,01%	455	32	170	253	60,99%
PALOS DE LA FRONTERA	738	681	57	314	47	136	136	42,55%	424	31	180	213	57,45%
PATERNA DEL CAMPO	152	163	-11	76	9	34	33	50,00%	76	11	37	28	50,00%
PAYMOGO	98	103	-5	43	7	14	22	43,88%	55	6	28	21	56,12%
PUEBLA DE GUZMAN	206	216	-10	84	11	28	45	40,78%	122	13	49	60	59,22%
PUERTO MORAL	22	26	-4	5	1	0	4	22,73%	17	1	5	11	77,27%
PUNTA UMBRIA	1.433	1.420	13	548	56	191	301	38,24%	885	49	334	502	61,76%
ROCIANA DEL CONDADO	344	333	11	180	22	56	102	52,33%	164	18	71	75	47,67%
ROSAL DE LA FRONTERA	106	104	2	42	6	9	27	39,62%	64	9	33	22	60,38%
SAN BARTOLOME DE LA TORRE	193	205	-12	76	15	30	31	39,38%	117	14	32	71	60,62%
SAN JUAN DEL PUERTO	652	678	-26	264	40	94	130	40,49%	388	46	132	210	59,51%
SANLUCAR DE GUADIANA	23	27	-4	5	0	1	4	21,74%	18	3	6	9	78,26%
SAN SILVESTRE DE GUZMAN	32	32	0	15	3	3	9	46,88%	17	2	6	9	53,13%
SANTA ANA LA REAL	38	44	-6	16	1	3	12	42,11%	22	3	4	15	57,89%
SANTA BARBARA DE CASA	66	54	12	36	4	9	23	54,55%	30	2	11	17	45,45%
SANTA OLALLA DEL CALA	181	184	-3	55	8	21	26	30,39%	126	13	54	59	69,61%
TRIGUEROS	588	601	-13	246	30	86	130	41,84%	342	20	138	184	58,16%
VALDELARCO	7	7	0	6	0	0	6	85,71%	1	0	0	1	14,29%
VALVERDE DEL CAMINO	940	956	-16	321	30	120	171	34,15%	619	38	206	375	65,85%
VILLABLANCA	133	138	-5	52	6	18	28	39,10%	81	5	24	52	60,90%
VILLALBA DEL ALCOR	287	288	-1	112	10	34	68	39,02%	175	16	69	90	60,98%
VILLANUEVA DE LAS CRUCES	15	21	-6	7	0	5	2	46,67%	8	0	5	3	53,33%
VILLANUEVA DE LOS CASTILLEJOS	174	193	-19	76	6	23	47	43,68%	98	11	28	59	56,32%
VILLARRASA	142	148	-6	64	14	20	30	45,07%	78	8	28	42	54,93%
ZALAMEA LA REAL	244	248	-4	112	7	31	74	45,90%	132	11	44	77	54,10%
LA ZARZA-EL PERRUNAL	91	99	-8	43	5	8	30	47,25%	48	2	22	24	52,75%
ZUFRE	52	60	-8	16	2	6	8	30,77%	36	1	11	24	69,23%
PROVINCIA DE HUELVA	39.968	40.083	-115	16.317	1.848	5.802	8.667	40,83%	23.651	1.747	9.084	12.820	59,17%

PARO POR SECTORES-NOVIEMBRE 2023

MUNICIPIOS	AGRICULTURA	INDUSTRIA	CONSTRUCCIÓN	SERVICIOS	SIN EMPLEO ANTERIOR
ALÁJAR	6	5	7	66	9
ALJARAQUE	103	58	94	1.052	102
ALMENDRO, EL	4	3	1	43	1
ALMONASTER LA REAL	3	10	52	61	5
ALMONTE	791	43	142	779	68
ALOSNO	30	18	17	223	17
ARACENA	33	40	85	450	46
AROCHE	20	6	4	95	10
ARROYOMOLINOS DE LEON	7	5	9	70	7
AYAMONTE	179	51	129	929	108
BEAS	39	12	38	163	21
BERROCAL	1	0	3	16	0
BOLLULLOS PAR DEL CONDADO	143	43	122	430	79
BONARES	59	11	19	141	15
CABEZAS RUBIAS	1	0	2	34	2
CALA	14	4	11	98	4
CALAÑAS	30	18	11	169	16
CAMPILLO, EL	25	7	8	117	26
CAMPOFRIO	11	3	5	42	2
CAÑAVERAL DE LEON	4	0	3	23	2
CARTAYA	275	39	82	572	65
CASTAÑO DEL ROBLEDO	2	0	0	23	0
CERRO DE ANDEVALO, EL	12	8	14	117	15
CHUCENA	10	7	13	76	6
CORTECONCEPCION	4	5	3	43	0
CORTEGANA	37	25	115	173	27
CORTELAZOR	2	1	17	9	1
CUMBRES DE ENMEDIO	0	0	6	1	0
CUMBRES DE SAN BARTOLOME	1	4	0	18	1
CUMBRES JUNIORES	3	27	15	70	7
ENCINASOLA	9	5	16	48	3
ESCACENA DEL CAMPO	17	3	6	58	11
FUENTEHERIDOS	4	3	8	56	5
GALAROZA	8	15	16	81	7
GIBRALEON	166	32	105	565	77
GRANADA DE RIO-TINTO, LA	1	0	1	24	0
GRANADO, EL	0	1	4	26	0
HIGUERA DE LA SIERRA	8	2	24	74	8
HINOJALES	1	0	13	10	1
HINOJOS	40	22	11	111	6
HUELVA	1.770	512	960	9.156	1.582
ISLA CRISTINA	367	69	130	1.104	158
JABUGO	7	54	6	129	5
LEPE	383	62	121	1.174	85
LINARES DE LA SIERRA	1	1	20	2	1
LUCENA DEL PUERTO	42	3	15	30	12
MANZANILLA	20	4	20	70	11
MARINES, LOS	4	0	0	30	1
MINAS DE RIOTINTO	32	13	11	243	37
MOGUER	347	81	133	464	90
NAVA, LA	3	4	2	26	1
NERVA	78	29	30	307	71
NIEBLA	47	14	23	226	26
PALMA DEL CONDADO, LA	120	27	41	502	56
PALOS DE LA FRONTERA	188	29	33	435	53
PATERNA DEL CAMPO	30	10	11	86	15
PAYMOGO	24	3	10	51	10
PUEBLA DE GUZMAN	30	5	18	139	14
PUERTO MORAL	0	0	0	21	1
PUNTA UMBRIA	117	53	116	1.044	103
ROCIANA DEL CONDADO	106	7	25	189	17
ROSAL DE LA FRONTERA	28	3	3	70	2
SAN BARTOLOME DE LA TORRE	34	12	13	119	15
SAN JUAN DEL PUERTO	114	26	53	398	61
SANLUCAR DE GUADIANA	1	0	10	11	1
SAN SILVESTRE DE GUZMAN	1	0	0	30	1
SANTA ANA LA REAL	3	1	12	20	2
SANTA BARBARA DE CASA	13	3	26	23	1
SANTA OLALLA DEL CALA	19	7	2	143	10
TRIGUEROS	91	21	56	375	45
VALDELARCO	0	2	0	5	0
VALVERDE DEL CAMINO	82	97	52	619	90
VILLABLANCA	25	10	5	80	13
VILLALBA DEL ALCOR	34	8	30	200	15
VILLANUEVA DE LAS CRUCES	0	0	0	15	0
VILLANUEVA DE LOS CASTILLEJOS	28	8	10	122	6
VILLARRASA	25	6	12	90	9
ZALAMEA LA REAL	13	14	35	160	22
LA ZARZA-EL PERRUNAL	6	10	2	64	9
ZUFRE	3	0	3	43	3
PROVINCIA DE HUELVA	6.339	1.744	3.280	25.171	3.434

2.2. MUNICIPIOS

2. PARO REGISTRADO

PARO REGISTRADO NOVIEMBRE 2023	TOTAL DIFERENCIA ANUAL PARO REGISTRADO (nº personas)	DIFERENCIA ANUAL PERSONAS PARADAS (nº personas)/SEXO	
		HOMBRES	MUJERES
ALAJAR	-18	-7	-11
ALJARAQUE	-120	-28	-92
ALMENDRO, EL	-6	-5	-1
ALMONASTER LA REAL	1	-6	7
ALMONTE	-736	-304	-432
ALOSNO	-66	-32	-34
ARACENA	-12	-22	10
AROCHE	-24	-19	-5
ARROYOMOLINOS DE LEON	-16	-9	-7
AYAMONTE	-47	-7	-40
BEAS	-20	-10	-10
BERROCAL	4	6	-2
BOLLULLOS PAR DEL CONDADO	-11	-3	-8
BONARES	17	18	-1
CABEZAS RUBIAS	-7	-3	-4
CALA	-15	-6	-9
CALAÑAS	-9	-2	-7
CAMPILLO, EL	-15	-10	-5
CAMPOFRIO	-3	-2	-1
CAÑAVERAL DE LEON	-7	-5	-2
CARTAYA	-59	-52	-7
CASTAÑO DEL ROBLEDO	-12	-7	-5
CERRO DE ANDEVALO, EL	-35	-25	-10
CHUCENA	0	4	-4
CORTECONCEPCION	1	-2	3
CORTEGANA	-14	-11	-3
CORTELAZOR	-4	0	-4
CUMBRES DE ENMEDIO	0	1	-1
CUMBRES DE SAN BARTOLOME	-6	-3	-3
CUMBRES JUNIORES	-19	-4	-15
ENCINASOLA	9	2	7
ESCACENA DEL CAMPO	-34	-16	-18
FUENTEHERIDOS	-10	-6	-4
GALAROZA	5	8	-3
GIBRALEON	-62	-33	-29
GRANADA DE RIO-TINTO, LA	0	-1	1
GRANADO, EL	6	2	4
HIGUERA DE LA SIERRA	-1	10	-11
HINOJALES	6	5	1
HINOJOS	3	4	-1
HUELVA	-830	-332	-498
ISLA CRISTINA	-151	-65	-86
JABUGO	-41	-17	-24
LEPE	-160	-62	-98
LINARES DE LA SIERRA	-6	-2	-4
LUCENA DEL PUERTO	-2	1	-3
MANZANILLA	-3	-8	5
MARINES, LOS	-14	-14	0
MINAS DE RIOTINTO	-12	2	-14
MOGUER	-184	-79	-105
NAVA, LA	-8	-8	0
NERVA	-38	-5	-33
NIEBLA	-51	-13	-38
PALMA DEL CONDADO, LA	-53	-3	-50
PALOS DE LA FRONTERA	-319	-107	-212
PATERNA DEL CAMPO	-40	-22	-18
PAYMOGO	-7	-5	-2
PUEBLA DE GUZMAN	-19	-8	-11
PUERTO MORAL	-9	-4	-5
PUNTA UMBRIA	-82	-73	-9
ROCIANA DEL CONDADO	-138	-48	-90
ROSAL DE LA FRONTERA	5	1	4
SAN BARTOLOME DE LA TORRE	-14	3	-17
SAN JUAN DEL PUERTO	-89	-47	-42
SANLUCAR DE GUADIANA	-3	-6	3
SAN SILVESTRE DE GUZMAN	0	-3	3
SANTA ANA LA REAL	-9	-5	-4
SANTA BARBARA DE CASA	-14	-10	-4
SANTA OLALLA DEL CALA	5	2	3
TRIGUEROS	-11	4	-15
VALDELARCO	-3	2	-5
VALVERDE DEL CAMINO	-72	-45	-27
VILLABLANCA	-27	-18	-9
VILLALBA DEL ALCOR	4	-10	14
VILLANUEVA DE LAS CRUCES	-11	-5	-6
VILLANUEVA DE LOS CASTILLEJOS	-13	-11	-2
VILLARRASA	5	7	-2
ZALAMEA LA REAL	-31	-12	-19
LA ZARZA-EL PERRUNAL	17	18	-1
ZUFRE	-65	-35	-30
PROVINCIA DE HUELVA	-3.829	-1.622	-2.207

2.2. MUNICIPIOS

2. PARO REGISTRADO

PARO REGISTRADO NOVIEMBRE 2023	TASA VARIACIÓN ANUAL PARO REGISTRADO	TASA VARIACIÓN ANUAL PERSONAS PARADAS/SEXO	
		HOMBRES	MUJERES
ALAJAR	-16,22%	-13,46%	-18,64%
ALJARAQUE	-7,85%	-5,30%	-9,19%
ALMENDRO, EL	-10,34%	-19,23%	-3,13%
ALMONASTER LA REAL	0,77%	-10,34%	9,72%
ALMONTE	-28,76%	-30,16%	-27,85%
ALOSNO	-17,79%	-19,39%	-16,50%
ARACENA	-1,80%	-8,43%	2,47%
AROCHE	-15,09%	-26,03%	-5,81%
ARROYOMOLINOS DE LEON	-14,04%	-20,45%	-10,00%
AYAMONTE	-3,26%	-1,10%	-4,97%
BEAS	-6,83%	-7,69%	-6,13%
BERROCAL	25,00%	54,55%	-40,00%
BOLLULLOS PAR DEL CONDADO	-1,33%	-0,70%	-1,99%
BONARES	7,46%	19,35%	-0,74%
CABEZAS RUBIAS	-15,22%	-14,29%	-16,00%
CALA	-10,27%	-12,00%	-9,38%
CALAÑAS	-3,56%	-2,15%	-4,38%
CAMPILLO, EL	-7,58%	-10,99%	-4,67%
CAMPOFRIO	-4,55%	-7,41%	-2,56%
CAÑAVERAL DE LEON	-17,95%	-21,74%	-12,50%
CARTAYA	-5,40%	-10,81%	-1,15%
CASTAÑO DEL ROBLEDO	-32,43%	-38,89%	-26,32%
CERRO DE ANDEVALO, EL	-17,41%	-26,32%	-9,43%
CHUCENA	0,00%	8,00%	-6,45%
CORTECONCEPCION	1,85%	-6,90%	12,00%
CORTEGANA	-3,58%	-5,85%	-1,48%
CORTELAZOR	-11,76%	0,00%	-19,05%
CUMBRES DE ENMEDIO	0,00%	25,00%	-33,33%
CUMBRES DE SAN BARTOLOME	-20,00%	-23,08%	-17,65%
CUMBRES JUNIORES	-13,48%	-6,45%	-18,99%
ENCINASOLA	12,50%	5,71%	18,92%
ESCACENA DEL CAMPO	-26,36%	-27,59%	-25,35%
FUENTEHERIDOS	-11,63%	-16,67%	-8,00%
GALAROZA	4,10%	13,79%	-4,69%
GIBRALEON	-6,16%	-8,05%	-4,86%
GRANADA DE RIO-TINTO, LA	0,00%	-10,00%	6,25%
GRANADO, EL	24,00%	13,33%	40,00%
HIGUERA DE LA SIERRA	-0,85%	21,74%	-15,49%
HINOJALES	31,58%	55,56%	10,00%
HINOJOS	1,60%	5,48%	-0,88%
HUELVA	-5,60%	-5,75%	-5,51%
ISLA CRISTINA	-7,63%	-7,28%	-7,92%
JABUGO	-16,94%	-17,71%	-16,44%
LEPE	-8,06%	-7,48%	-8,48%
LINARES DE LA SIERRA	-19,35%	-15,38%	-22,22%
LUCENA DEL PUERTO	-1,92%	2,08%	-5,36%
MANZANILLA	-2,34%	-10,96%	9,09%
MARINES, LOS	-28,57%	-60,87%	0,00%
MINAS DE RIOTINTO	-3,45%	1,39%	-6,86%
MOGUER	-14,16%	-13,28%	-14,91%
NAVA, LA	-18,18%	-36,36%	0,00%
NERVA	-6,87%	-2,22%	-10,06%
NIEBLA	-13,18%	-9,49%	-15,20%
PALMA DEL CONDADO, LA	-6,63%	-1,02%	-9,90%
PALOS DE LA FRONTERA	-30,18%	-25,42%	-33,33%
PATERNA DEL CAMPO	-20,83%	-22,45%	-19,15%
PAYMOGO	-6,67%	-10,42%	-3,51%
PUEBLA DE GUZMAN	-8,44%	-8,70%	-8,27%
PUERTO MORAL	-29,03%	-44,44%	-22,73%
PUNTA UMBRIA	-5,41%	-11,76%	-1,01%
ROCIANA DEL CONDADO	-28,63%	-21,05%	-35,43%
ROSAL DE LA FRONTERA	4,95%	2,44%	6,67%
SAN BARTOLOME DE LA TORRE	-6,76%	4,11%	-12,69%
SAN JUAN DEL PUERTO	-12,01%	-15,11%	-9,77%
SANLUCAR DE GUADIANA	-11,54%	-54,55%	20,00%
SAN SILVESTRE DE GUZMAN	0,00%	-16,67%	21,43%
SANTA ANA LA REAL	-19,15%	-23,81%	-15,38%
SANTA BARBARA DE CASA	-17,50%	-21,74%	-11,76%
SANTA OLALLA DEL CALA	2,84%	3,77%	2,44%
TRIGUEROS	-1,84%	1,65%	-4,20%
VALDELARCO	-30,00%	50,00%	-83,33%
VALVERDE DEL CAMINO	-7,11%	-12,30%	-4,18%
VILLABLANCA	-16,88%	-25,71%	-10,00%
VILLALBA DEL ALCOR	1,41%	-8,20%	8,70%
VILLANUEVA DE LAS CRUCES	-42,31%	-41,67%	-42,86%
VILLANUEVA DE LOS CASTILLEJOS	-6,95%	-12,64%	-2,00%
VILLARRASA	3,65%	12,28%	-2,50%
ZALAMEA LA REAL	-11,27%	-9,68%	-12,58%
LA ZARZA-EL PERRUNAL	22,97%	72,00%	-2,04%
ZUFRE	-55,56%	-68,63%	-45,45%
PROVINCIA DE HUELVA	-8,74%	-9,04%	-8,54%

2.2. MUNICIPIOS

2. PARO REGISTRADO

PARO REGISTRADO NOVIEMBRE 2023	DIFERENCIA ANUAL PERSONAS PARADAS (nº personas)/SECTORES				
	AGRICULTURA	INDUSTRIA	CONSTRUCCIÓN	SERVICIOS	SIN EMPLEO ANTERIOR
ALAJAR	-1	0	4	-19	-2
ALJARAQUE	-30	5	-7	-70	-18
ALMENDRO, EL	0	1	1	-8	0
ALMONASTER LA REAL	-1	-4	-1	10	-3
ALMONTE	-679	-4	-37	-27	11
ALOSNO	-12	-2	-4	-49	1
ARACENA	5	-10	-7	-1	1
AROCHE	-16	0	-4	-9	5
ARROYOMOLINOS DE LEON	-7	-2	6	-7	-6
AYAMONTE	-15	-14	-3	-34	19
BEAS	-11	-2	10	-15	-2
BERROCAL	0	-2	1	5	0
BOLLULLOS PAR DEL CONDADO	-35	15	5	-12	16
BONARES	-12	0	3	22	4
CABEZAS RUBIAS	-3	-2	2	-3	-1
CALA	0	-1	2	-15	-1
CALAÑAS	-5	6	-2	-7	-1
CAMPILLO, EL	-2	-1	0	-11	-1
CAMPOFRIO	-2	-1	2	2	-4
CAÑAVERAL DE LEON	0	-1	-1	-6	1
CARTAYA	-83	6	-3	-4	25
CASTAÑO DEL ROBLEDO	0	0	-1	-9	-2
CERRO DE ANDEVALO, EL	-4	-6	-3	-23	1
CHUCENA	2	0	2	0	-4
CORTECONCEPCION	-1	0	-1	4	-1
CORTEGANA	1	-8	4	-11	0
CORTELAZOR	0	0	-4	-1	1
CUMBRES DE ENMEDIO	0	0	2	-2	0
CUMBRES DE SAN BARTOLOME	-1	-1	-2	0	-2
CUMBRES JUNIORES	-2	1	-7	-9	-2
ENCINASOLA	1	0	1	8	-1
ESCACENA DEL CAMPO	-3	-1	-8	-23	1
FUENTEHERIDOS	-1	0	-4	-7	2
GALAROZA	1	0	7	-4	1
GIBRALEON	-33	-9	-12	-21	13
GRANADA DE RIO-TINTO, LA	0	-1	1	0	0
GRANADO, EL	-1	1	4	2	0
HIGUERA DE LA SIERRA	2	-3	10	-10	0
HINOJALES	0	-1	1	5	1
HINOJOS	-11	5	0	9	0
HUELVA	-408	-54	-44	-383	59
ISLA CRISTINA	-131	-15	-20	20	-5
JABUGO	-3	-11	0	-18	-9
LEPE	-104	-13	0	-57	14
LINARES DE LA SIERRA	0	-1	-1	-5	1
LUCENA DEL PUERTO	-12	-1	5	1	5
MANZANILLA	-8	1	-7	12	-1
MARINES, LOS	1	-3	-1	-9	-2
MINAS DE RIOTINTO	4	-3	4	-15	-2
MOGUER	-95	-13	-32	-66	22
NAVA, LA	0	2	0	-9	-1
NERVA	-10	-2	-2	-29	5
NIEBLA	-4	-9	0	-32	-6
PALMA DEL CONDADO, LA	-30	-2	4	-23	-2
PALOS DE LA FRONTERA	-279	-23	4	-20	-1
PATERNA DEL CAMPO	-5	2	-5	-32	0
PAYMOGO	-5	1	-6	0	3
PUEBLA DE GUZMAN	3	1	-1	-29	7
PUERTO MORAL	0	-1	-1	-5	-2
PUNTA UMBRIA	-26	2	-14	-40	-4
ROCIANA DEL CONDADO	-144	-5	-3	3	11
ROSAL DE LA FRONTERA	2	0	0	4	-1
SAN BARTOLOME DE LA TORRE	-4	-3	2	-14	5
SAN JUAN DEL PUERTO	-34	-13	-18	-15	-9
SANLUCAR DE GUADIANA	0	-1	-1	-1	0
SAN SILVESTRE DE GUZMAN	-3	0	-2	4	1
SANTA ANA LA REAL	-1	-1	-3	0	-4
SANTA BARBARA DE CASA	-6	0	-4	-3	-1
SANTA OLALLA DEL CALA	3	2	-6	7	-1
TRIGUEROS	-3	0	2	-5	-5
VALDELARCO	0	-1	0	-2	0
VALVERDE DEL CAMINO	-16	-15	-19	-15	-7
VILLABLANCA	-20	1	-2	-8	2
VILLALBA DEL ALCOR	-2	4	-3	10	-5
VILLANUEVA DE LAS CRUCES	-2	-1	-1	-7	0
VILLANUEVA DE LOS CASTILLEJOS	6	-6	-3	-11	1
VILLARRASA	-5	1	-2	11	0
ZALAMEA LA REAL	-2	-6	-2	-15	-6
LA ZARZA-EL PERRUNAL	-3	1	-3	-19	-2
ZUFRE	-7	0	-3	-9	-3
TOTAL PROVINCIA	-2.312	-221	-231	-1.174	109

2.2. MUNICIPIOS

2. PARO REGISTRADO

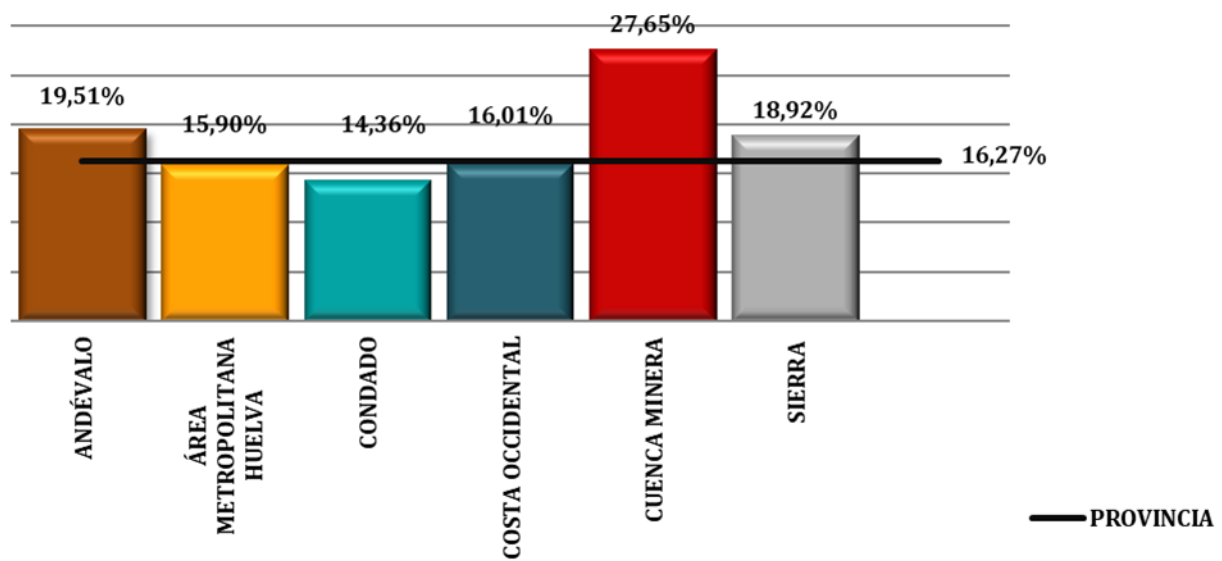
PARO REGISTRADO NOVIEMBRE	TASA VARIACIÓN ANUAL PERSONAS PARADAS/SECTORES				
	AGRICULTURA	INDUSTRIA	CONSTRUCCIÓN	SERVICIOS	SIN EMPLEO ANTERIOR
ALAJAR	-14,29%	0,00%	133,33%	-22,35%	-18,18%
ALJARAQUE	-22,56%	9,43%	-6,93%	-6,24%	-15,00%
ALMENDRO, EL	0,00%	50,00%		-15,69%	0,00%
ALMONASTER LA REAL	-25,00%	-28,57%	-1,89%	19,61%	-37,50%
ALMONTE	-46,19%	-8,51%	-20,67%	-3,35%	19,30%
ALOSNO	-28,57%	-10,00%	-19,05%	-18,01%	6,25%
ARACENA	17,86%	-20,00%	-7,61%	-0,22%	2,22%
AROCHE	-44,44%	0,00%	-50,00%	-8,65%	100,00%
ARROYOMOLINOS DE LEON	-50,00%	-28,57%	200,00%	-9,09%	-46,15%
AYAMONTE	-7,73%	-21,54%	-2,27%	-3,53%	21,35%
BEAS	-22,00%	-14,29%	35,71%	-8,43%	-8,70%
BERROCAL	0,00%	-100,00%	50,00%	45,45%	
BOLLULLOS PAR DEL CONDADO	-19,66%	53,57%	4,27%	-2,71%	25,40%
BONARES	-16,90%	0,00%	18,75%	18,49%	36,36%
CABEZAS RUBIAS	-75,00%	-100,00%		-8,11%	-33,33%
CALA	0,00%	-20,00%	22,22%	-13,27%	-20,00%
CALAÑAS	-14,29%	50,00%	-15,38%	-3,98%	-5,88%
CAMPILLO, EL	-7,41%	-12,50%	0,00%	-8,59%	-3,70%
CAMPOFRIO	-15,38%	-25,00%	66,67%	5,00%	-66,67%
CAÑAVERAL DE LEON	0,00%	-100,00%	-25,00%	-20,69%	100,00%
CARTAYA	-23,18%	18,18%	-3,53%	-0,69%	62,50%
CASTAÑO DEL ROBLEDO	0,00%		-100,00%	-28,13%	-100,00%
CERRO DE ANDEVALO, EL	-25,00%	-42,86%	-17,65%	-16,43%	7,14%
CHUCENA	25,00%	0,00%	18,18%	0,00%	-40,00%
CORTECONCEPCION	-20,00%	0,00%	-25,00%	10,26%	-100,00%
CORTEGANA	2,78%	-24,24%	3,60%	-5,98%	0,00%
CORTELAZOR	0,00%	0,00%	-19,05%	-10,00%	
CUMBRES DE ENMEDIO			50,00%	-66,67%	
CUMBRES DE SAN BARTOLOME	-50,00%	-20,00%	-100,00%	0,00%	-66,67%
CUMBRES JUNIORES	-40,00%	3,85%	-31,82%	-11,39%	-22,22%
ENCINASOLA	12,50%	0,00%	6,67%	20,00%	-25,00%
ESCACENA DEL CAMPO	-15,00%	-25,00%	-57,14%	-28,40%	10,00%
FUENTEHERIDOS	-20,00%	0,00%	-33,33%	-11,11%	66,67%
GALAROZA	14,29%	0,00%	77,78%	-4,71%	16,67%
GIBRALEON	-16,58%	-21,95%	-10,26%	-3,58%	20,31%
GRANADA DE RIO-TINTO, LA	0,00%	-100,00%		0,00%	
GRANADO, EL	-100,00%			8,33%	
HIGUERA DE LA SIERRA	33,33%	-60,00%	71,43%	-11,90%	0,00%
HINOJALES	0,00%	-100,00%	8,33%	100,00%	
HINOJOS	-21,57%	29,41%	0,00%	8,82%	0,00%
HUELVA	-18,73%	-9,54%	-4,38%	-4,02%	3,87%
ISLA CRISTINA	-26,31%	-17,86%	-13,33%	1,85%	-3,07%
JABUGO	-30,00%	-16,92%	0,00%	-12,24%	-64,29%
LEPE	-21,36%	-17,33%	0,00%	-4,63%	19,72%
LINARES DE LA SIERRA	0,00%	-50,00%	-4,76%	-71,43%	
LUCENA DEL PUERTO	-22,22%	-25,00%	50,00%	3,45%	71,43%
MANZANILLA	-28,57%	33,33%	-25,93%	20,69%	-8,33%
MARINES, LOS	33,33%	-100,00%	-100,00%	-23,08%	-66,67%
MINAS DE RIOTINTO	14,29%	-18,75%	57,14%	-5,81%	-5,13%
MOGUER	-21,49%	-13,83%	-19,39%	-12,45%	32,35%
NAVA, LA	0,00%	100,00%	0,00%	-25,71%	-50,00%
NERVA	-11,36%	-6,45%	-6,25%	-8,63%	7,58%
NIEBLA	-7,84%	-39,13%	0,00%	-12,40%	-18,75%
PALMA DEL CONDADO, LA	-20,00%	-6,90%	10,81%	-4,38%	-3,45%
PALOS DE LA FRONTERA	-59,74%	-44,23%	13,79%	-4,40%	-1,85%
PATERNA DEL CAMPO	-14,29%	25,00%	-31,25%	-27,12%	0,00%
PAYMOGO	-17,24%	50,00%	-37,50%	0,00%	42,86%
PUEBLA DE GUZMAN	11,11%	25,00%	-5,26%	-17,26%	100,00%
PUERTO MORAL		-100,00%	-100,00%	-19,23%	-66,67%
PUNTA UMBRIA	-18,18%	3,92%	-10,77%	-3,69%	-3,74%
ROCIANA DEL CONDADO	-57,60%	-41,67%	-10,71%	1,61%	183,33%
ROSAL DE LA FRONTERA	7,69%	0,00%	0,00%	6,06%	-33,33%
SAN BARTOLOME DE LA TORRE	-10,53%	-20,00%	18,18%	-10,53%	50,00%
SAN JUAN DEL PUERTO	-22,97%	-33,33%	-25,35%	-3,63%	-12,86%
SANLUCAR DE GUADIANA	0,00%	-100,00%	-9,09%	-8,33%	0,00%
SAN SILVESTRE DE GUZMAN	-75,00%		-100,00%	15,38%	
SANTA ANA LA REAL	-25,00%	-50,00%	-20,00%	0,00%	-66,67%
SANTA BARBARA DE CASA	-31,58%	0,00%	-13,33%	-11,54%	-50,00%
SANTA OLALLA DEL CALA	18,75%	40,00%	-75,00%	5,15%	-9,09%
TRIGUEROS	-3,19%	0,00%	3,70%	-1,32%	-10,00%
VALDELARCO		-33,33%		-28,57%	
VALVERDE DEL CAMINO	-16,33%	-13,39%	-26,76%	-2,37%	-7,22%
VILLABLANCA	-44,44%	11,11%	-28,57%	-9,09%	18,18%
VILLALBA DEL ALCOR	-5,56%	100,00%	-9,09%	5,26%	-25,00%
VILLANUEVA DE LAS CRUCES	-100,00%	-100,00%	-100,00%	-31,82%	
VILLANUEVA DE LOS CASTILLEJOS	27,27%	-42,86%	-23,08%	-8,27%	20,00%
VILLARRASA	-16,67%	20,00%	-14,29%	13,92%	0,00%
ZALAMEA LA REAL	-13,33%	-30,00%	-5,41%	-8,57%	-21,43%
LA ZARZA-EL PERRUNAL	-33,33%	11,11%	-60,00%	-22,89%	-18,18%
ZUFRE	-70,00%		-50,00%	-17,31%	-50,00%
TOTAL PROVINCIA	-26,73%	-11,25%	-6,58%	-4,46%	3,28%

TASA DE DESEMPLEO APARENTE. NOVIEMBRE 2023				
COMARCAS Y MUNICIPIOS	AFILIACIÓN	PARO REGISTRADO	TASA DESEMPLEO APARENTE	
ANDÉVALO	10.903	2.643	19,51%	
El Almendro	233	52	18,25%	
Alosno	1.078	305	22,05%	
Cabezas Rubias	153	39	20,31%	
Calañas	664	335	33,53%	
El Cerro de Andévalo	447	166	27,08%	
El Granado	114	31	21,38%	
Paymogo	308	98	24,14%	
Puebla de Guzmán	822	206	20,04%	
San Bartolomé de la Torre	1.260	193	13,28%	
Sanlúcar de Gadiana	76	23	23,23%	
Santa Bárbara de Casa	364	66	15,35%	
Valverde del Camino	3.252	940	22,42%	
Villanueva de las Cruces	47	15	24,19%	
Villanueva de los Castillejos	2.085	174	7,70%	
CONDADO	38.032	6.377	14,36%	
Almonte	11.123	1.823	14,08%	
Beas	1.050	273	20,63%	
Bollullos Par del Condado	4.953	817	14,16%	
Bonares	2.274	245	9,73%	
Chucena	717	112	13,51%	
Escacena del Campo	732	95	11,49%	
Hinojos	1.272	190	13,00%	
Lucena del Puerto	2.184	102	4,46%	
Manzanilla	634	125	16,47%	
Niebla	2.540	336	11,68%	
La Palma del Condado	3.197	746	18,92%	
Paterna del Campo	1.072	152	12,42%	
Rociana del Condado	3.178	344	9,77%	
Trigueros	1.670	588	26,04%	
Villalba del Alcor	882	287	24,55%	
Villarrasa	554	142	20,40%	
COSTA OCCIDENTAL	32.772	6.247	16,01%	
Ayamonte	5.255	1.396	20,99%	
Cartaya	7.949	1.033	11,50%	
Isla Cristina	6.176	1.828	22,84%	
Lepe	12.316	1.825	12,91%	
San Silvestre de Guzmán	169	32	15,92%	
Villablanca	907	133	12,79%	
CUENCA MINERA	3.630	1.387	27,65%	
Berrocal	32	20	38,46%	
El Campillo	444	183	29,19%	
Campofrío	191	63	24,80%	
La Granada de Río-Tinto	45	26	36,62%	
Minas de Riotinto	1.456	336	18,75%	
Nerva	966	515	34,77%	
Zalamea la Real	496	244	32,97%	
ÁREA METROPOLITANA HUELVA	107.239	20.272	15,90%	
Aljaraque	4.472	1.409	23,96%	
Gibraleón	3.024	945	23,81%	
Huelva	71.786	13.980	16,30%	
Moguer	9.468	1.115	10,54%	
Palos de la Frontera	9.722	738	7,06%	
Punta Umbría	3.864	1.433	27,05%	
San Juan del Puerto	4.903	652	11,74%	
SIERRA ARACENA P. AROCHE	13.036	3.042	18,92%	
Alájar	171	93	35,23%	
Almonaster la Real	2.295	131	5,40%	
Aracena	2.728	654	19,34%	
Aroche	1.054	135	11,35%	
Arroyomolinos de León	212	98	31,61%	
Cala	223	131	37,01%	
Cañaveral de León	74	32	30,19%	
Castaño del Robledo	40	25	38,46%	
Corteconcepción	152	55	26,57%	
Cortegana	1.141	377	24,84%	
Cortelazor	50	30	37,50%	
Cumbres de Enmedio	3	7	70,00%	
Cumbres de San Bartolomé	89	24	21,24%	
Cumbres mayores	598	122	16,94%	
Encinasola	397	81	16,95%	
Fuenteheridos	202	76	27,34%	
Galaroza	435	127	22,60%	
Higuera de la Sierra	287	116	28,78%	
Hinojales	84	25	22,94%	
Jabugo	1.061	201	15,93%	
Linares de la Sierra	57	25	30,49%	
Los Marines	87	35	28,69%	
La Nava	47	36	43,37%	
Puerto Moral	57	22	27,85%	
Rosal de la Frontera	491	106	17,76%	
Santa Ana la Real	102	38	27,14%	
Santa Olalla del Cala	668	181	21,32%	
Valdelarco	64	7	9,86%	
Zufre	167	52	23,74%	
TOTAL PROVINCIA	205.612	39.968	16,27%	

INDICADORES POR COMARCAS - NOVIEMBRE 2023

	AFILIACIÓN	PARO	TASA DES. APARENTE
ANDÉVALO	10.903	2.643	19,51%
ÁREA METROPOLITANA	107.239	20.272	15,90%
CONDADO	38.032	6.377	14,36%
COSTA OCCIDENTAL	32.772	6.247	16,01%
CUENCA MINERA	3.630	1.387	27,65%
SIERRA ARACENA P. AROCHE	13.036	3.042	18,92%
PROVINCIA*	205.612	39.968	16,27%

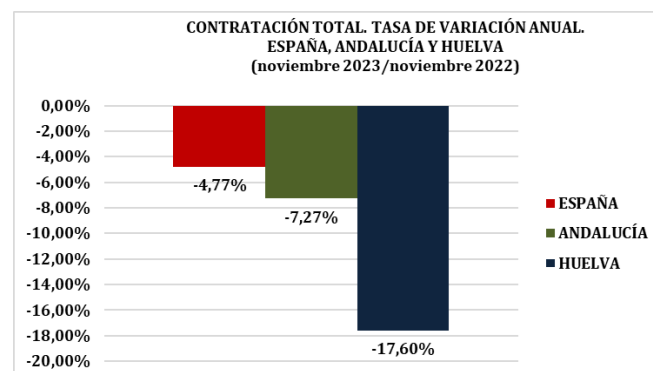
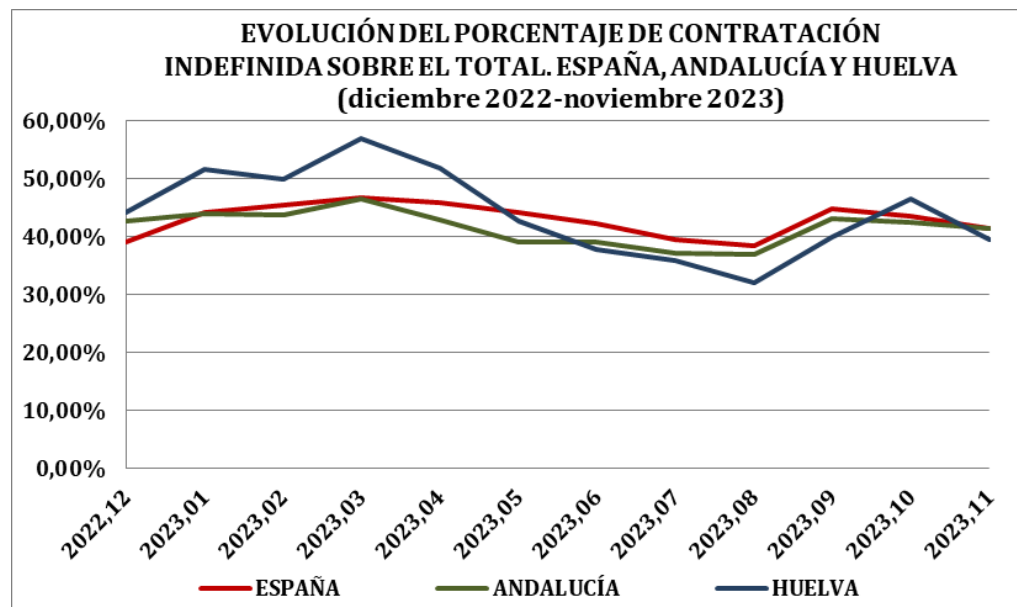
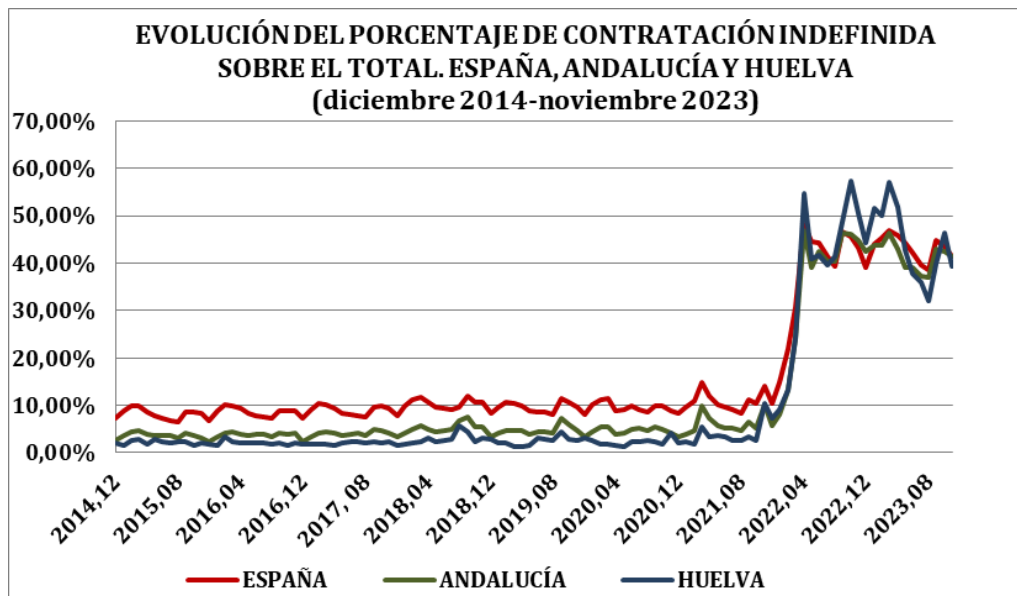
*NO INCLUIDAS PERSONAS AFILIADAS SIN DISTRIBUIR MUNICIPALMENTE

TASA DESEMPLEO APARENTE COMARCAS
NOVIEMBRE 2023

CONTRATOS REALIZADOS - NOVIEMBRE 2023

	TOTALES			TEMPORALES			INDEFINIDOS		
	HUELVA	ANDAL.	ESPAÑA	HUELVA	ANDAL.	ESPAÑA	HUELVA	ANDAL.	ESPAÑA
TOTAL	18.957	305.084	1.356.293	11.477	178.630	793.827	7.480	126.454	562.466
Diferencia mensual	-4.518	32.684	-40.221	-1.082	22.215	6.082	-3.436	10.469	-46.303
Tasa v. mensual	-19,25%	12,00%	-2,88%	-8,62%	14,20%	0,77%	-31,48%	9,03%	-7,61%
Diferencia anual	-4.048	-23.927	-67.990	111	-3.089	-15.220	-4.159	-20.838	-52.770
Tasa v. interanual	-17,60%	-7,27%	-4,77%	0,98%	-1,70%	-1,88%	-35,73%	-14,15%	-8,58%

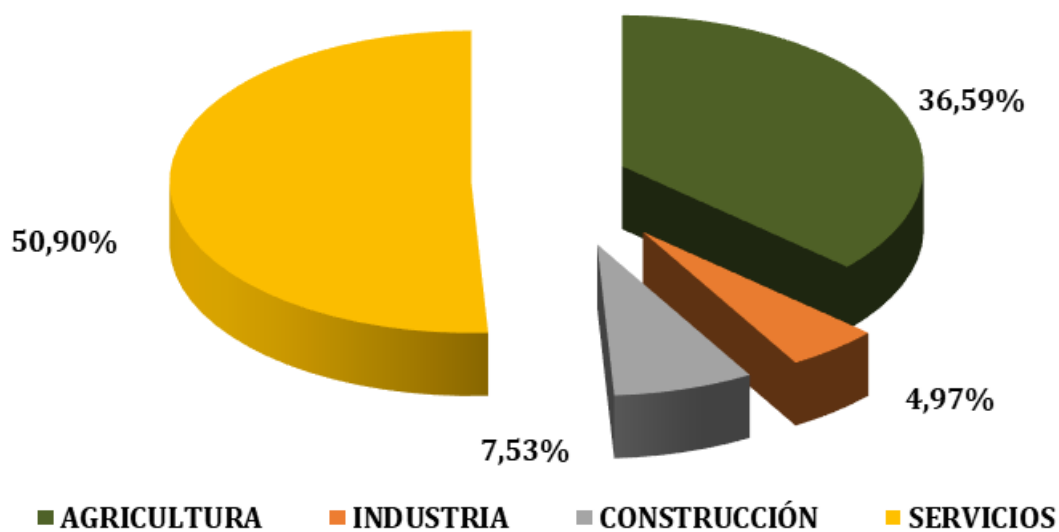
Fuente: Ministerio de Trabajo y Economía Social.



CONTRATOS POR SECTORES PROVINCIA DE HUELVA -NOVIEMBRE 2023				
SECTORES	AGRICULTURA	INDUSTRIA	CONSTRUCCIÓN	SERVICIOS
CONTRATOS TEMPORALES				
Nº PERSONAS	3.273	606	721	6.877
SOBRE TOTAL	17,27%	3,20%	3,80%	36,28%
CONTRATOS INDEFINIDOS				
Nº PERSONAS	3.664	337	707	2.772
SOBRE TOTAL	19,33%	1,78%	3,73%	14,62%

Fuente: Ministerio de Trabajo y Economía Social.

CONTRATACIÓN TOTAL/SECTORES



3.2. MUNICIPIOS

3. CONTRATACIONES

CONTRATACIONES-NOVIEMBRE 2023

MUNICIPIOS	SECTORES							TIPO DE CONTRATO	
	TOTAL	AGRIC.	INDUST.	CONSTRUC.	SERVIC.	INDEFINIDOS	TEMPORALES		
ALAJAR	36	2	0	0	34	5	31		
ALJARAQUE	488	171	58	41	218	149	339		
ALMENDRO, EL	52	21	0	0	31	20	32		
ALMONASTER LA REAL	134	60	38	14	22	43	91		
ALMONTE	1.185	747	11	79	348	682	503		
ALOSNO	101	4	1	10	86	22	79		
ARACENA	276	19	15	76	166	83	193		
AROCHE	83	15	1	1	66	11	72		
ARROYOMOLINOS DE LEON	32	9	0	15	8	3	29		
AYAMONTE	574	168	32	63	311	236	338		
BEAS	180	88	2	13	77	36	144		
BERROCAL	3	0	0	0	3	0	3		
BOLLULLOS PAR DEL CON- BONARES	361	208	7	58	88	281	80		
CABEZAS RUBIAS	266	139	0	34	93	167	99		
CALA	23	2	0	0	21	0	23		
CALAÑAS	21	4	4	3	10	13	8		
CAMPILLO, EL	82	6	21	3	52	35	47		
CAMPILLO, EL	180	154	0	0	26	29	151		
CAMPOFRIO	7	0	0	1	6	1	6		
CAÑAVERAL DE LEON	14	1	0	3	10	3	11		
CARTAYA	1.372	1.047	11	39	275	714	658		
CASTAÑO DEL ROBLEDO	43	35	2	0	6	3	40		
CERRO DE ANDEVALO, EL	36	3	0	0	33	6	30		
CHUCENA	62	36	0	9	17	23	39		
CORTECONCEPCION	8	1	0	0	7	1	7		
CORTEGANA	99	43	2	13	41	39	60		
CORTELAZOR	12	0	0	11	1	3	9		
CUMBRES DE ENMEDIO	7	2	0	5	0	1	6		
CUMBRES DE SAN BARTO- CUMBRES JUNIORES	30	3	0	0	27	3	27		
ENCINASOLA	37	4	9	8	16	5	32		
ENCINASOLA	43	20	3	14	6	8	35		
ESCACENA DEL CAMPO	44	13	0	5	26	8	36		
FUENTEHERIDOS	68	57	0	8	3	39	29		
GALAROZA	39	3	2	5	29	8	31		
GIBRALEON	503	356	5	30	112	158	345		
GRANADA DE RIO-TINTO, GRANADO, EL	3	0	0	0	3	0	3		
HIGUERA DE LA SIERRA	22	0	0	0	22	0	22		
HIGUERA DE LA SIERRA	67	18	4	19	26	9	58		
HINOJALES	14	8	1	5	0	7	7		
HINOJOS	212	124	11	3	74	68	144		
HUELVA	4.104	136	184	274	3.510	1.381	2.723		
ISLA CRISTINA	727	391	4	43	289	390	337		
JABUGO	74	0	27	5	42	48	26		
LEPE	1.320	883	34	31	372	741	579		
LINARES DE LA SIERRA	23	0	0	19	4	4	19		
LUCENA DEL PUERTO	215	172	0	8	35	144	71		
MANZANILLA	61	29	3	6	23	16	45		
MARINES, LOS	20	12	0	0	8	1	19		
MINAS DE RIOTINTO	84	1	59	5	19	33	51		
MOGUER	864	477	43	99	245	499	365		
NAVA, LA	13	2	0	1	10	2	11		
NERVA	52	6	7	3	36	22	30		
NIEBLA	313	94	7	0	212	136	177		
PALMA DEL CONDADO, LA	218	8	12	10	188	74	144		
PALOS DE LA FRONTERA	991	169	226	80	516	296	695		
PATERNA DEL CAMPO	115	62	1	15	37	31	84		
PAYMOGO	23	3	0	4	16	7	16		
PUEBLA DE GUZMAN	83	8	2	1	72	8	75		
PUERTO MORAL	14	2	0	0	12	1	13		
PUNTA UMBRIA	504	67	12	29	396	134	370		
ROCIANA DEL CONDADO	132	42	2	18	70	78	54		
ROSAL DE LA FRONTERA	61	23	0	13	25	8	53		
SAN BARTOLOME DE LA	115	50	5	4	56	34	81		
SAN JUAN DEL PUERTO	555	23	9	61	462	71	484		
SANLUCAR DE GUADIANA	19	0	0	11	8	7	12		
SAN SILVESTRE DE GUZ- SANTA ANA LA REAL	117	102	0	1	14	3	114		
SANTA ANA LA REAL	12	0	0	9	3	0	12		
SANTA BARBARA DE CASA	34	9	1	6	18	5	29		
SANTA OLALLA DEL CALA	87	45	0	8	34	35	52		
TRIGUEROS	109	7	9	21	72	34	75		
VALDELARCO	6	0	0	0	6	0	6		
VALVERDE DEL CAMINO	166	17	22	20	107	68	98		
VILLABLANCA	267	198	1	2	66	59	208		
VILLALBA DEL ALCOR	41	6	1	15	19	23	18		
VILLANUEVA DE LAS CRU- VILLANUEVA DE LOS CASTI- VILLARRASA	20	1	0	0	19	1	19		
ZALAMEA LA REAL	406	214	23	5	164	141	265		
ZARZA-PERRUNAL, LA	37	11	4	6	16	8	29		
ZARZA-PERRUNAL, LA	43	16	4	1	22	7	36		
ZUFRE	20	0	0	0	20	1	19		
ZUFRE	73	60	1	6	6	7	66		
HUELVA	18.957	6.937	943	1.428	9.649	7.480	11.477		

EVOLUCIÓN CONTRATACIONES POR MUNICIPIOS. TASAS VARIACIÓN-NOVIEMBRE 2023/2022

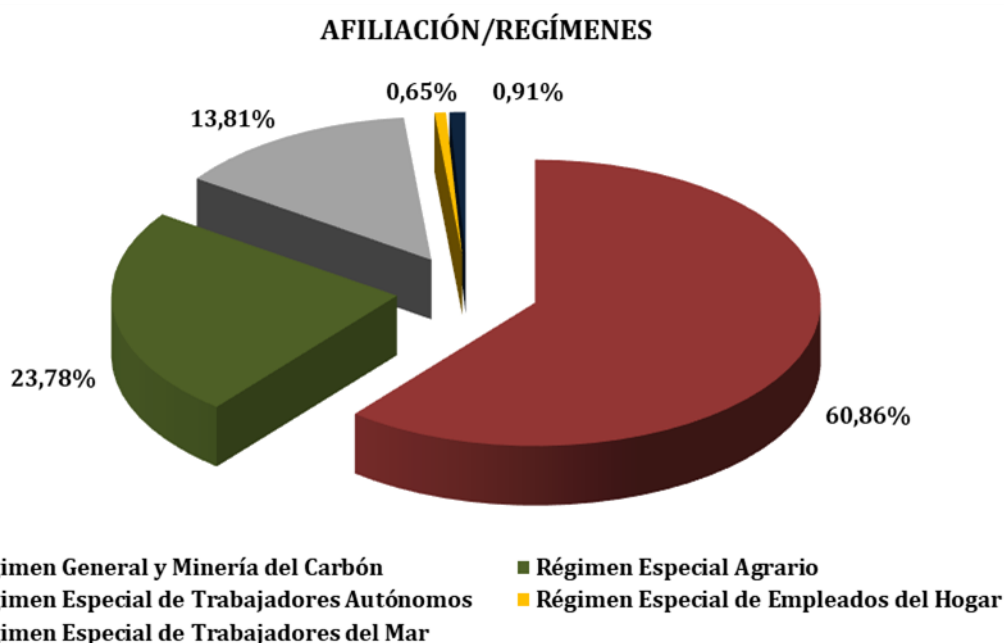
MUNICIPIOS	NOVIEMBRE 2023			NOVIEMBRE 2022			TASA VARIACIÓN ANUAL		
	TOTAL	INDEFIN.	TEMP.	TOTAL	INDEFIN.	TEMP.	TOTAL	INDEFIN.	TEMP
ALAJAR	36	5	31	21	6	15	71,43%	-16,67%	106,67%
ALJARAQUE	488	149	339	482	145	337	1,24%	2,76%	0,59%
ALMENDRO, EL	52	20	32	98	25	73	-46,94%	-20,00%	-56,16%
ALMONASTER LA REAL	134	43	91	212	65	147	-36,79%	-33,85%	-38,10%
ALMONTE	1.185	682	503	1.739	1.288	451	-31,86%	-47,05%	11,53%
ALOSNO	101	22	79	59	17	42	71,19%	29,41%	88,10%
ARACENA	276	83	193	287	133	154	-3,83%	-37,59%	25,32%
AROCHE	83	11	72	107	15	92	-22,43%	-26,67%	-21,74%
ARROYOMOLINOS DE LEON	32	3	29	12	3	9	166,67%	0,00%	222,22%
AYAMONTE	574	236	338	512	308	204	12,11%	-23,38%	65,69%
BEAS	180	36	144	203	65	138	-11,33%	-44,62%	4,35%
BERROCAL	3	0	3	2	1	1	50,00%	-100,00%	200,00%
BOLLULLOS PAR DEL CONDADO	361	281	80	558	386	172	-35,30%	-27,20%	-53,49%
BONARES	266	167	99	427	337	90	-37,70%	-50,45%	10,00%
CABEZAS RUBIAS	23	0	23	15	4	11	53,33%	-100,00%	109,09%
CALA	21	13	8	35	17	18	-40,00%	-23,53%	-55,56%
CALAÑAS	82	35	47	38	12	26	115,79%	191,67%	80,77%
CAMPILLO, EL	180	29	151	84	29	55	114,29%	0,00%	174,55%
CAMPOFRIO	7	1	6	7	1	6	0,00%	0,00%	0,00%
CAÑAVERAL DE LEON	14	3	11	2	1	1	600,00%	200,00%	1000,00%
CARTAYA	1.372	714	658	1.669	1.190	479	-17,80%	-40,00%	37,37%
CASTAÑO DEL ROBLEDO	43	3	40	56	44	12	-23,21%	-93,18%	233,33%
CERRO DE ANDEVALO, EL	36	6	30	49	24	25	-26,53%	-75,00%	20,00%
CHUCENA	62	23	39	67	25	42	-7,46%	-8,00%	-7,14%
CORTECONCEPCION	8	1	7	9	1	8	-11,11%	0,00%	-12,50%
CORTEGANA	99	39	60	149	86	63	-33,56%	-54,65%	-4,76%
CORTELAZOR	12	3	9	8	2	6	50,00%	50,00%	50,00%
CUMBRES DE ENMEDIO	7	1	6	6	0	6	16,67%		0,00%
CUMBRES DE SAN BARTOLOME	30	3	27	20	2	18	50,00%	50,00%	50,00%
CUMBRES JUNIORES	37	5	32	47	11	36	-21,28%	-54,55%	-11,11%
ENCINASOLA	43	8	35	45	19	26	-4,44%	-57,89%	34,62%
ESCACENA DEL CAMPO	44	8	36	61	18	43	-27,87%	-55,56%	-16,28%
FUENTEHERIDOS	68	39	29	44	17	27	54,55%	129,41%	7,41%
GALAROZA	39	8	31	46	20	26	-15,22%	-60,00%	19,23%
GIBRALEON	503	158	345	645	370	275	-22,02%	-57,30%	25,45%
GRANADA DE RIO-TINTO, LA	3	0	3	8	1	7	-62,50%	-100,00%	-57,14%
GRANADO, EL	22	0	22	21	4	17	4,76%	-100,00%	29,41%
HIGUERA DE LA SIERRA	67	9	58	43	25	18	55,81%	-64,00%	222,22%
HINOJALES	14	7	7	12	1	11	16,67%	600,00%	-36,36%
HINOJOS	212	68	144	322	109	213	-34,16%	-37,61%	-32,39%
HUELVA	4.104	1.381	2.723	4.825	2.003	2.822	-14,94%	-31,05%	-3,51%
ISLA CRISTINA	727	390	337	684	415	269	6,29%	-6,02%	25,28%
JABUGO	74	48	26	77	53	24	-3,90%	-9,43%	8,33%
LEPE	1.320	741	579	1.936	1.205	731	-31,82%	-38,51%	-20,79%
LINARES DE LA SIERRA	23	4	19	24	6	18	-4,17%	-33,33%	5,56%
LUCENA DEL PUERTO	215	144	71	317	291	26	-32,18%	-50,52%	173,08%
MANZANILLA	61	16	45	37	1	36	64,86%	1500,00%	25,00%
MARINES, LOS	20	1	19	34	4	30	-41,18%	-75,00%	-36,67%
MINAS DE RIOTINTO	84	33	51	53	22	31	58,49%	50,00%	64,52%
MOGUER	864	499	365	1.286	705	581	-32,81%	-29,22%	-37,18%
NAVA, LA	13	2	11	1	0	1	1200,00%		1000,00%
NERVA	52	22	30	54	22	32	-3,70%	0,00%	-6,25%
NIEBLA	313	136	177	559	414	145	-44,01%	-67,15%	22,07%
PALMA DEL CONDADO, LA	218	74	144	250	93	157	-12,80%	-20,43%	-8,28%
PALOS DE LA FRONTERA	991	296	695	1.039	449	590	-4,62%	-34,08%	17,80%
PATERNA DEL CAMPO	115	31	84	90	17	73	27,78%	82,35%	15,07%
PAYMOGO	23	7	16	34	16	18	-32,35%	-56,25%	-11,11%
PUEBLA DE GUZMAN	83	8	75	49	14	35	69,39%	-42,86%	114,29%
PUERTO MORAL	14	1	13	4	1	3	250,00%	0,00%	333,33%
PUNTA UMBRIA	504	134	370	431	213	218	16,94%	-37,09%	69,72%
ROCIANA DEL CONDADO	132	78	54	249	161	88	-46,99%	-51,55%	-38,64%
ROSAL DE LA FRONTERA	61	8	53	98	40	58	-37,76%	-80,00%	-8,62%
SAN BARTOLOME DE LA TORRE	115	34	81	272	73	199	-57,72%	-53,42%	-59,30%
SAN JUAN DEL PUERTO	555	71	484	883	80	803	-37,15%	-11,25%	-39,73%
SANLUCAR DE GUADIANA	19	7	12	16	5	11	18,75%	40,00%	9,09%
SAN SILVESTRE DE GUZMAN	117	3	114	147	7	140	-20,41%	-57,14%	-18,57%
SANTA ANA LA REAL	12	0	12	11	5	6	9,09%	-100,00%	100,00%
SANTA BARBARA DE CASA	34	5	29	58	31	27	-41,38%	-83,87%	7,41%
SANTA OLALLA DEL CALA	87	35	52	100	40	60	-13,00%	-12,50%	-13,33%
TRIGUEROS	109	34	75	130	53	77	-16,15%	-35,85%	-2,60%
VALDEJARCO	6	0	6	12	0	12	-50,00%		-50,00%
VALVERDE DEL CAMINO	166	68	98	176	71	105	-5,68%	-4,23%	-6,67%
VILLABLANCA	267	59	208	225	83	142	18,67%	-28,92%	46,48%
VILLALBA DEL ALCOR	41	23	18	55	19	36	-25,45%	21,05%	-50,00%
VILLANUEVA DE LAS CRUCES	20	1	19	7	2	5	185,71%	-50,00%	280,00%
VILLANUEVA DE LOS CASTILLEJOS	406	141	265	329	153	176	23,40%	-7,84%	50,57%
VILLARRASA	37	8	29	137	19	118	-72,99%	-57,89%	-75,42%
ZALAMEA LA REAL	43	7	36	46	21	25	-6,52%	-66,67%	44,00%
ZARZA-PERRUNAL, LA	20	1	19	12	0	12	66,67%	#DIV/0!	58,33%
ZUFRE	73	7	66	31	5	26	135,48%	40,00%	153,85%
HUELVA	18.957	7.480	11.477	23.005	11.639	11.366	-17,60%	-35,73%	0,98%

AFILIACIONES SEGURIDAD SOCIAL - NOVIEMBRE 2023			
	ESPAÑA	ANDALUCÍA	HUELVA
AFILIADOS TOTALES	20.762.035	3.347.940	211.304
Tasa de variación mensual	0,49%	1,14%	-0,88%
Diferencia mensual	102.157	37.888	-1.884
Tasa de variación interanual	2,59%	1,88%	-0,13%
Diferencia anual	523.474	61.893	-285
AFILIADOS RÉG. ESPECIAL AGRARIO	677.115	384.857	50.246
Tasa de variación mensual	4,63%	6,01%	-6,04%
Diferencia mensual	29.951	21.815	-3.228
Tasa de variación interanual	-2,29%	-3,62%	-7,36%
Diferencia anual	-15.866	-14.441	-3.991

Fuente: Ministerio de Inclusión, Seguridad Social y Migraciones.

AFILIACIONES SEGURIDAD SOCIAL/REGÍMENES - NOVIEMBRE 2023						
	TOTAL	R. GENERAL	R. E. AGRARIO	AUTÓNOMOS	R. E. HOGAR	R. E. MAR
Nº PERSONAS	211.304	128.590	50.246	29.190	1.363	1.915
DIF. MENSUAL	-1.884	929	-3.228	13	5	397
TASA VAR. MENSUAL	-0,88%	0,73%	-6,04%	0,04%	0,37%	26,15%
DIF. ANUAL	-285	3.293	-3.991	203	42	168
TASA VAR. ANUAL	-0,13%	2,63%	-7,36%	0,70%	3,18%	9,62%

Fuente: Ministerio de Inclusión, Seguridad Social y Migraciones.



AFILIACIONES/REGÍMENES-NOVIEMBRE 2023

MUNICIPIO	R. GENERAL	R. E. AGRARIO	R. E. HOGAR	R. E. MAR	R. E. T. AUTÓNOMOS	TOTAL
ALAJAR	77	32	0	0	62	171
ALJARAQUE	2.812	289	117	1	1.253	4.472
ALMENDRO, EL	88	108	1	0	36	233
ALMONASTER LA REAL	2.137	58	1	0	99	2.295
ALMONTE	4.352	5.327	31	30	1.383	11.123
ALOSNO	555	374	1	0	148	1.078
ARACENA	1.773	208	29	0	718	2.728
AROCHE	222	670	1	0	161	1.054
ARROYOMOLINOS DE LEON	55	88	1	0	68	212
AYAMONTE	3.025	654	23	354	1.199	5.255
BEAS	451	356	7	0	236	1.050
BERROCAL	15	9	0	0	8	32
BOLLULLOS PAR DEL CONDADO	2.150	2.062	36	10	695	4.953
BONARES	907	957	9	0	401	2.274
CABEZAS RUBIAS	27	96	0	0	30	153
CALA	120	29	1	0	73	223
CALAÑAS	305	176	1	0	182	664
CAMPILLO, EL	243	111	1	0	89	444
CAMPOFRIO	96	50	1	0	44	191
CAÑAVERAL DE LEON	22	40	1	0	11	74
CARTAYA	2.986	3.639	40	97	1.187	7.949
CASTAÑO DEL ROBLEDO	20	1	0	0	19	40
CERRO DE ANDEVALO, EL	185	149	0	0	113	447
CHUCENA	289	326	1	0	101	717
CORTECONCEPCION	101	12	0	0	39	152
CORTEGANA	649	199	5	0	288	1.141
CORTELAZOR	28	8	1	0	13	50
CUMBRES DE ENMEDIO	1	1	0	0	1	3
CUMBRES DE SAN BARTOLOME	23	43	0	0	23	89
CUMBRES JUNIORES	353	76	5	0	164	598
ENCINASOLA	132	177	1	0	87	397
ESCACENA DEL CAMPO	319	288	1	0	124	732
FUENTEHERIDOS	107	35	1	0	59	202
GALAROZA	287	42	5	0	101	435
GIBRALEON	1.531	884	17	0	592	3.024
GRANADA DE RIO-TINTO, LA	17	17	0	0	11	45
GRANADO, EL	41	42	1	0	30	114
HIGUERA DE LA SIERRA	135	59	5	0	88	287
HINOJALES	18	39	0	0	27	84
HINOJOS	718	381	1	1	171	1.272
HUELVA	60.856	3.344	684	373	6.529	71.786
ISLA CRISTINA	2.845	1.742	28	544	1.017	6.176
JABUGO	931	16	1	0	113	1.061
LEPE	6.024	4.305	33	137	1.817	12.316
LINARES DE LA SIERRA	38	<5	0	0	18	57
LUCENA DEL PUERTO	552	1.326	1	0	305	2.184
MANZANILLA	144	387	0	0	103	634
MARINES, LOS	41	25	0	0	21	87
MINAS DE RIOTINTO	1.177	153	9	0	117	1.456
MOGUER	2.994	5.124	36	75	1.239	9.468
NAVA, LA	26	9	0	0	12	47
NERVA	503	237	1	0	225	966
NIEBLA	1.941	392	6	0	201	2.540
PALMA DEL CONDADO, LA	1.902	733	20	0	542	3.197
PALOS DE LA FRONTERA	6.264	2.664	18	91	685	9.722
PATERNA DEL CAMPO	302	565	9	0	196	1.072
PAYMOGO	74	177	0	0	57	308
PUEBLA DE GUZMAN	241	392	7	0	182	822
PUERTO MORAL	26	18	0	0	13	57
PUNTA UMBRIA	2.550	181	36	161	936	3.864
ROCIANA DEL CONDADO	659	2.111	8	0	400	3.178
ROSAL DE LA FRONTERA	136	252	0	0	103	491
SAN BARTOLOME DE LA TORRE	366	682	1	0	211	1.260
SAN JUAN DEL PUERTO	3.674	779	5	1	444	4.903
SANLUCAR DE GUADIANA	30	22	0	0	24	76
SAN SILVESTRE DE GUZMAN	53	76	6	0	34	169
SANTA ANA LA REAL	53	19	1	0	29	102
SANTA BARBARA DE CASA	122	177	0	0	65	364
SANTA OLALLA DEL CALA	353	149	1	0	165	668
TRIGUEROS	748	483	14	0	425	1.670
VALDELARCO	29	17	1	0	17	64
VALVERDE DEL CAMINO	2.180	266	34	0	772	3.252
VILLABLANCA	189	517	5	1	195	907
VILLALBA DEL ALCOR	371	329	5	0	177	882
VILLANUEVA DE LAS CRUCES	21	9	1	0	16	47
VILLANUEVA DE LOS CASTILLEJOS	1.550	327	13	1	194	2.085
VILLARRASA	195	247	1	0	111	554
ZALAMEA LA REAL	232	98	8	0	158	496
ZUFRE	56	62	1	0	48	167
SIN DISTRIBUCIÓN	767	3.717	0	32	1.138	5.654
PROVINCIA DE HUELVA	128.590	50.246	1.363	1.915	29.190	211.304

EVOLUCIÓN AFILIACIÓN SEGURIDAD SOCIAL POR MUNICIPIOS-NOVIEMBRE 2023/2022			
MUNICIPIOS	NOVIEMBRE 2023	NOVIEMBRE 2022	TASA VARIACIÓN
ALAJAR	171	203	-15,76%
ALJARAQUE	4.472	4.158	7,55%
ALMENDRO, EL	233	217	7,37%
ALMONASTER LA REAL	2.295	2.244	2,27%
ALMONTE	11.123	12.021	-7,47%
ALOSNO	1.078	1.084	-0,55%
ARACENA	2.728	2.551	6,94%
AROCHE	1.054	1.064	-0,94%
ARROYOMOLINOS DE LEON	212	205	3,41%
AYAMONTE	5.255	5.397	-2,63%
BEAS	1.050	1.075	-2,33%
BERROCAL	32	35	-8,57%
BOLLULLOS PAR DEL CONDADO	4.953	5.076	-2,42%
BONARES	2.274	2.331	-2,45%
CABEZAS RUBIAS	153	164	-6,71%
CALA	223	226	-1,33%
CALAÑAS	664	620	7,10%
CAMPILLO, EL	444	440	0,91%
CAMPOFRIO	191	201	-4,98%
CAÑAVERAL DE LEON	74	70	5,71%
CARTAYA	7.949	7.935	0,18%
CASTAÑO DEL ROBLEDO	40	37	8,11%
CERRO DE ANDEVALO, EL	447	471	-5,10%
CHUCENA	717	755	-5,03%
CORTECONCEPCION	152	139	9,35%
CORTEGANA	1.141	1.159	-1,55%
CORTELAZOR	50	49	2,04%
CUMBRES DE ENMEDIO	3	10	-70,00%
CUMBRES DE SAN BARTOLOME	89	93	-4,30%
CUMBRES JUNIORES	598	592	1,01%
ENCINASOLA	397	400	-0,75%
ESCACENA DEL CAMPO	732	719	1,81%
FUENTEHERIDOS	202	208	-2,88%
GALAROZA	435	495	-12,12%
GIBRALEON	3.024	2.943	2,75%
GRANADA DE RIO-TINTO, LA	45	46	-2,17%
GRANADO, EL	114	131	-12,98%
HIGUERA DE LA SIERRA	287	296	-3,04%
HINOJALES	84	88	-4,55%
HINOJOS	1.272	1.275	-0,24%
HUELVA	71.786	70.806	1,38%
ISLA CRISTINA	6.176	5.916	4,39%
JABUGO	1.061	993	6,85%
LEPE	12.316	12.462	-1,17%
LINARES DE LA SIERRA	57	54	5,56%
LUCENA DEL PUERTO	2.184	2.302	-5,13%
MANZANILLA	634	687	-7,71%
MARINES, LOS	87	78	11,54%
MINAS DE RIOTINTO	1.456	1.445	0,76%
MOGUER	9.468	9.622	-1,60%
NAVA, LA	47	44	6,82%
NERVA	966	1.051	-8,09%
NIEBLA	2.540	2.464	3,08%
PALMA DEL CONDADO, LA	3.197	3.221	-0,75%
PALOS DE LA FRONTERA	9.722	9.611	1,15%
PATERNA DEL CAMPO	1.072	976	9,84%
PAYMOGO	308	345	-10,72%
PUEBLA DE GUZMAN	822	810	1,48%
PUERTO MORAL	57	64	-10,94%
PUNTA UMBRIA	3.864	4.044	-4,45%
ROCIANA DEL CONDADO	3.178	3.297	-3,61%
ROSAL DE LA FRONTERA	491	457	7,44%
SAN BARTOLOME DE LA TORRE	1.260	1.310	-3,82%
SAN JUAN DEL PUERTO	4.903	5.558	-11,78%
SANLUCAR DE GUADIANA	76	73	4,11%
SAN SILVESTRE DE GUZMAN	169	171	-1,17%
SANTA ANA LA REAL	102	94	8,51%
SANTA BARBARA DE CASA	364	382	-4,71%
SANTA OLALLA DEL CALA	668	627	6,54%
TRIGUEROS	1.670	1.740	-4,02%
VALDELARCO	64	56	14,29%
VALVERDE DEL CAMINO	3.252	3.200	1,63%
VILLABLANCA	907	884	2,60%
VILLALBA DEL ALCOR	882	938	-5,97%
VILLANUEVA DE LAS CRUCES	47	46	2,17%
VILLANUEVA DE LOS CASTILLEJOS	2.085	1.072	94,50%
VILLARRASA	554	592	-6,42%
ZALAMEA LA REAL	496	506	-1,98%
ZUFRE	167	157	6,37%
SIN DISTRIBUCIÓN	5.654	6.157	-8,17%
PROVINCIA DE HUELVA	211.304	211.589	-0,13%

GLOSARIO

Activo/a

Persona de 16 o más años que, durante la semana de referencia dada, suministra mano de obra para la producción de bienes y servicios o está disponible y en condiciones de incorporarse a dicha producción. Se subdividen en personas ocupadas y paradas.

Afiliación de trabajadores/as a la Seguridad Social

Es un acto administrativo mediante el cual la Tesorería General de la Seguridad Social reconoce la condición de incluida en el Sistema de Seguridad Social a la persona física que por primera vez realiza una actividad determinante de su inclusión en el ámbito de aplicación del mismo.

Paro registrado

Demandas registradas en los Servicios Públicos de Empleo que se encuentran en alta el último día laborable del mes de referencia, excluyendo las que correspondan a las situaciones descritas en la Orden Ministerial de 11 de Marzo de 1985.

Población ocupada (o personas con empleo)

Es la formada por todas aquellas personas de 16 o más años que durante la semana de referencia han tenido un trabajo por cuenta ajena o ejercido una actividad por cuenta propia.

Tasa de desempleo aparente

Proporción que el paro registrado representa sobre la suma de esta magnitud y las afiliaciones a la Seguridad Social.

Tasa de variación interanual

Mide la variación de un indicador de un mes determinado respecto al mismo mes del año anterior.

Tasa de variación mensual

Mide la variación de un indicador de un mes determinado respecto al mes anterior.

REFERENCIAS

ANDALUCÍA. Consejería de Empleo, Formación y Trabajo Autónomo.

GARCÍA DEL HOYO, J. J. (2014). Informe piloto sobre la coyuntura del mercado de trabajo en la provincia de Huelva. Huelva, Consejo Económico y Social de la provincia de Huelva (http://www.diphuelva.es/portalweb/zonas/53/Ficheros/portada_memoria.pdf).

ESPAÑA. Ministerio de Inclusión, Seguridad Social y Migraciones.

ESPAÑA. Ministerio de Trabajo y Economía Social.

**BOLETÍN MENSUAL COYUNTURAL LABORAL
PROVINCIA DE HUELVA**

